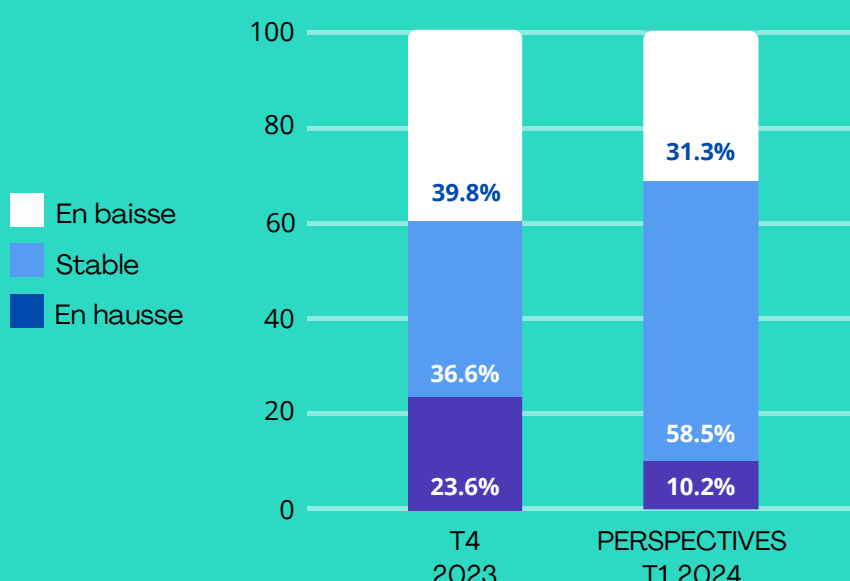




### T4 - Une activité économique en demi-teinte.

L'activité des entreprises reste impactée par une croissance économique nationale atone mais avec un retour de confiance des chefs d'entreprises ariégeois au 4ème trimestre 2023.

## CHIFFRE D'AFFAIRES



**40%**

des entreprises déclarent avoir un chiffre d'affaires plus bas qu'il y a un an (T4 - 2022)

Le solde d'opinion\* s'améliore

**+ 7.9 points**

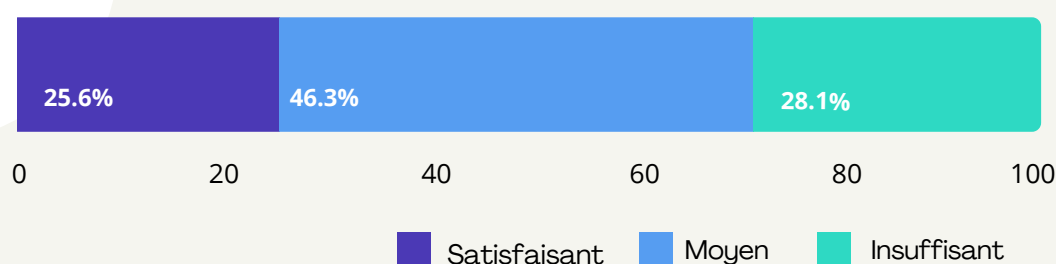
\*Solde d'opinion : différence entre la proportion de répondants ayant exprimé une opinion positive et celle ayant exprimé une opinion négative. La tendance trimestrielle exprimée résulte de la différence entre la perception du dernier trimestre (T4) et de l'avant dernier (T3).

**28%**

des entreprises jugent le niveau de leur carnet de commandes insuffisant

**+ 17 points \***

## CARNET DE COMMANDE



## TRÉSORERIE

**37,6 %**

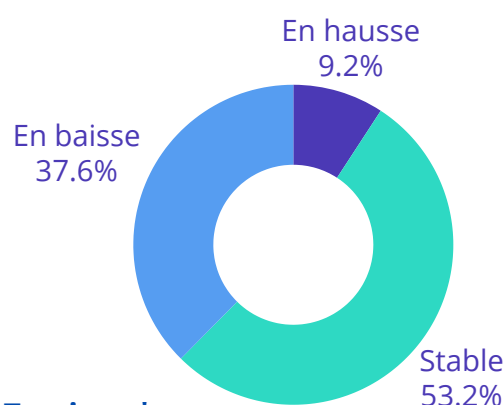
des entreprises jugent leur niveau de trésorerie satisfaisant

(31.2% moyen - 31.2% faible)

**+ 14 points \***

## MARGE

Sur les 3 derniers mois, les entreprises jugent leur marge



**+ 17 points \***

## EFFECTIFS

Au cours des 3 derniers mois,



**73%**

des entreprises ont gardé un effectif stable

(7.4% en hausse - 19.2% en baisse)

Sur les 3 prochains mois,



**13%**

des entreprises projettent de diminuer leur effectif

(4.2% en hausse - 83.1% stable)

## AVENIR



**18.8%**



**39.6%**



**41.6%**

des entreprises envisagent l'avenir de façon optimiste

Tendance solde d'opinion\*



**+ 28 points**

\*Solde d'opinion : différence entre la proportion de répondants ayant exprimé une opinion positive et celle ayant exprimé une opinion négative. La tendance trimestrielle exprimée résulte de la différence entre la perception du dernier trimestre (T4) et de l'avant dernier (T3).



CCI ARIÈGE - Trimestre 4 - 2023

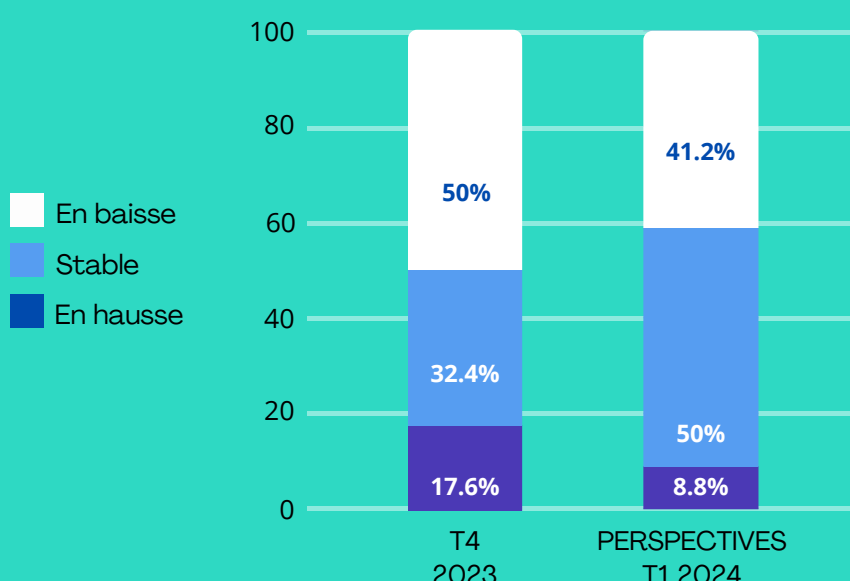
Sources : le baromètre de conjoncture est réalisé trimestriellement par le réseau des CCI d'Occitanie auprès de ses ressortissants (secteurs Industrie, Construction, Commerce, Services, CHR). L'enquête recueille l'opinion des entreprises sur leur activité et identifie les perspectives pour le trimestre suivant.



## T4 - Focus INDUSTRIE.

L'industrie s'inscrit dans une conjoncture économique nationale atone en 2023 marquée par un contexte international tendu et un ralentissement généralisé de l'activité. Un secteur d'activité qui fait cependant preuve de résistance.

## CHIFFRE D'AFFAIRES



50%

des industriels déclarent avoir un chiffre d'affaires plus bas qu'il y a un an (T4 - 2022)

Evolution du solde d'opinion\* annuelle

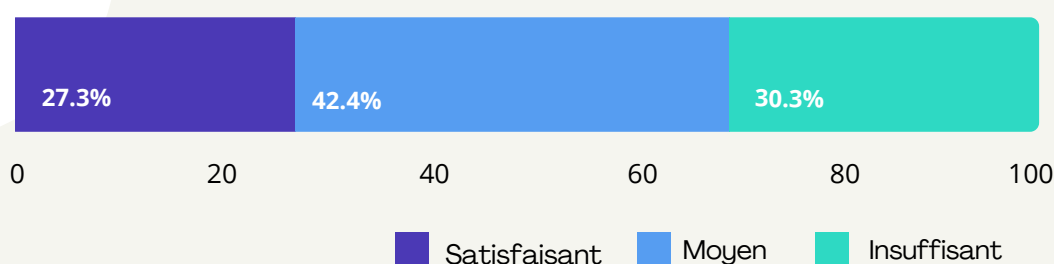
- 16.7 points

\*Solde d'opinion : différence entre la proportion de répondants ayant exprimé une opinion positive et celle ayant exprimé une opinion négative. La tendance annuelle exprimée résulte de la différence entre la perception du trimestre sous revu et de ce même trimestre l'année précédente..

30%

des industriels jugent le niveau de leur carnet de commandes insuffisant

## CARNET DE COMMANDE



- 29 points \*

## TRÉSORERIE

39,4 %

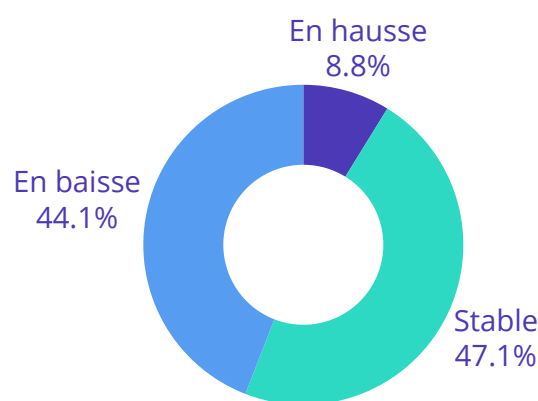
des industriels jugent leur niveau de trésorerie satisfaisant

(30.3% moyen - 30.3% faible)

- 10 points \*

## MARGE

Sur les 3 derniers mois, les industriels jugent leur marge



+ 8.5 points \*

## EFFECTIFS

Au cours des 3 derniers mois,



27%

des industriels ont eu une baisse d'effectif

(5.9% en hausse - 67.6% stable)

Sur les 3 prochains mois,



85%

des industriels projettent un effectif stable

(5.9% en hausse - 8.8% en baisse)

## AVENIR



12.1%



48.5%



39.4%

des industriels envisagent l'avenir de façon optimiste

Tendance annuelle solde d'opinion\*



+ 2.3 points

\*Solde d'opinion : différence entre la proportion de répondants ayant exprimé une opinion positive et celle ayant exprimé une opinion négative. La tendance annuelle exprimée résulte de la différence entre la perception du trimestre sous revu et de ce même trimestre l'année précédente.



CCI ARIÈGE - Trimestre 4 - 2023

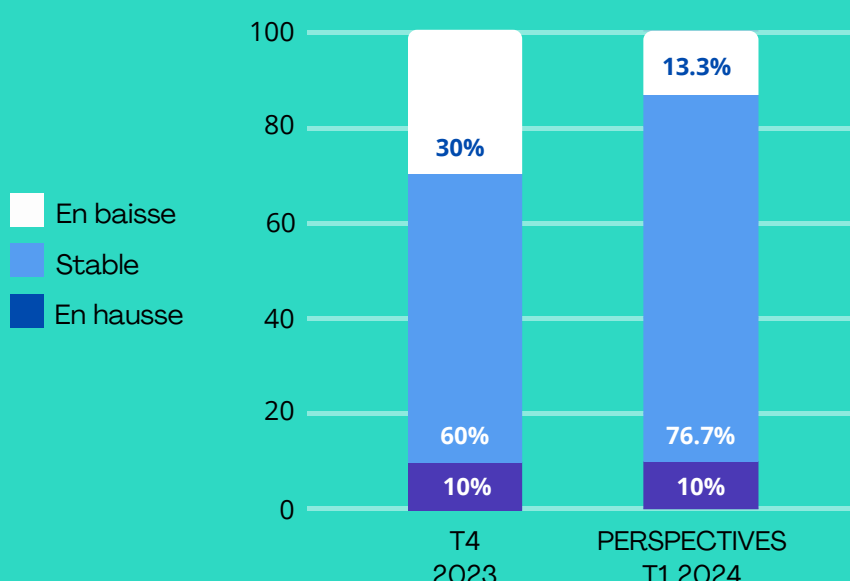
Sources : le baromètre de conjoncture est réalisé trimestriellement par le réseau des CCI d'Occitanie auprès de ses ressortissants (secteurs Industrie, Construction, Commerce, Services, CHR). L'enquête recueille l'opinion des entreprises sur leur activité et identifie les perspectives pour le trimestre suivant.



### T4 - Focus CONSTRUCTION.

Une année 2023 compliquée pour le secteur de la construction avec une demande moins soutenue. Mais la confiance des chefs d'entreprise dans l'avenir de leur secteur d'activité reste stable.

## CHIFFRE D'AFFAIRES



30%

des dirigeants déclarent avoir un chiffre d'affaires plus bas qu'il y a un an (T4 - 2022)

Evolution du solde d'opinion\* annuelle

- 16.8 points

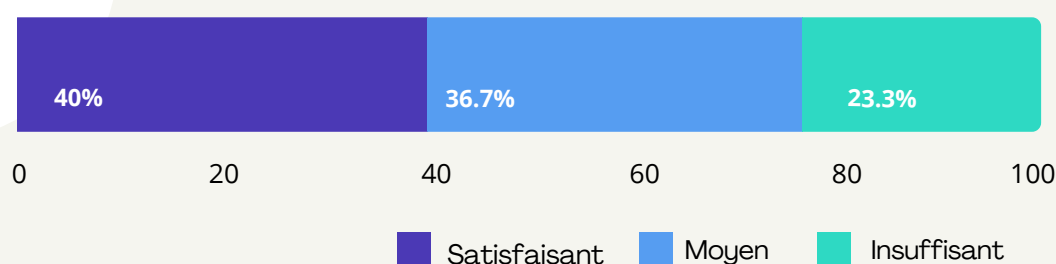
\*Solde d'opinion : différence entre la proportion de répondants ayant exprimé une opinion positive et celle ayant exprimé une opinion négative. La tendance annuelle exprimée résulte de la différence entre la perception du trimestre sous revu et de ce même trimestre l'année précédente..

40%

des dirigeants jugent le niveau de leur carnet de commandes suffisant

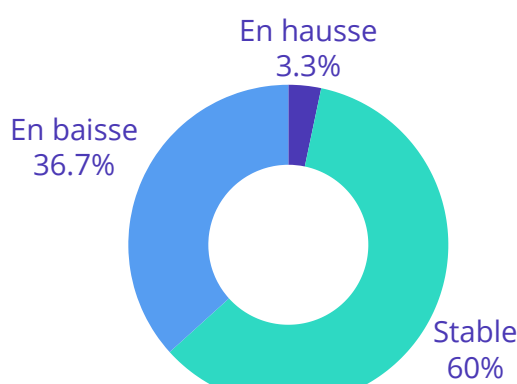
- 29 points \*

## CARNET DE COMMANDE



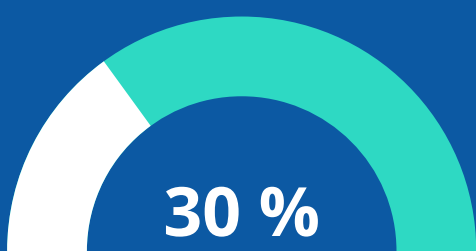
## MARGE

Sur les 3 derniers mois, les dirigeants jugent leur marge



+ 12 points \*

## TRESORERIE



des dirigeants jugent leur niveau de trésorerie satisfaisant

(50% moyen - 20% faible)

- 20 points \*

## EFFECTIFS

Au cours des 3 derniers mois,



20%

des dirigeants ont eu une baisse d'effectif

(6.7% en hausse - 73.3% stable)

Sur les 3 prochains mois,



77%

des dirigeants projettent un effectif stable

(16.7% en hausse - 6.7% en baisse)

## AVENIR



6.7%



40%



53.3%

des dirigeants envisagent l'avenir de façon optimiste

Tendance annuelle solde d'opinion\*



+ 1.5 point

\*Solde d'opinion : différence entre la proportion de répondants ayant exprimé une opinion positive et celle ayant exprimé une opinion négative. La tendance annuelle exprimée résulte de la différence entre la perception du trimestre sous revu et de ce même trimestre l'année précédente.



CCI ARIÈGE - Trimestre 4 - 2023

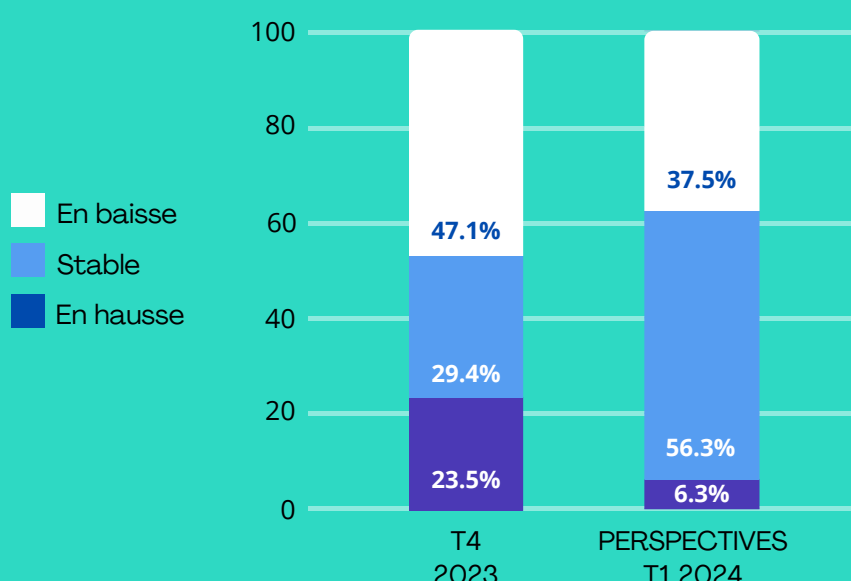
Sources : le baromètre de conjoncture est réalisé trimestriellement par le réseau des CCI d'Occitanie auprès de ses ressortissants (secteurs Industrie, Construction, Commerce, Services, CHR). L'enquête recueille l'opinion des entreprises sur leur activité et identifie les perspectives pour le trimestre suivant.



### T4 - Focus COMMERCE.

En 2023, inflation et modification des comportements d'achats ont affecté négativement le secteur du commerce. Malgré ce contexte tendu, le 4ème trimestre marque un rebond de confiance des commerçants ariégeois.

## CHIFFRE D'AFFAIRES



47%

des commerçants déclarent avoir un chiffre d'affaires plus bas qu'il y a un an (T4 - 2022)

Evolution du solde d'opinion\* annuelle

+ 4.6 points

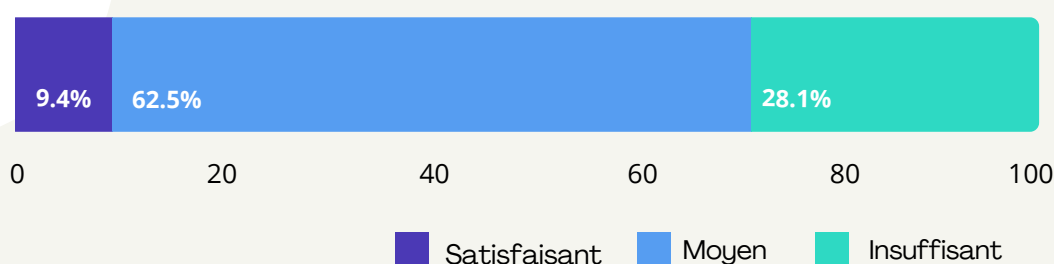
\*Solde d'opinion : différence entre la proportion de répondants ayant exprimé une opinion positive et celle ayant exprimé une opinion négative. La tendance annuelle exprimée résulte de la différence entre la perception du trimestre sous revu et de ce même trimestre l'année précédente..

## CARNET DE COMMANDE

9%

des commerçants jugent le niveau de leur carnet de commandes suffisant

0 point \*



Satisfaisant Moyen Insuffisant

## TRÉSORERIE

41,2 %

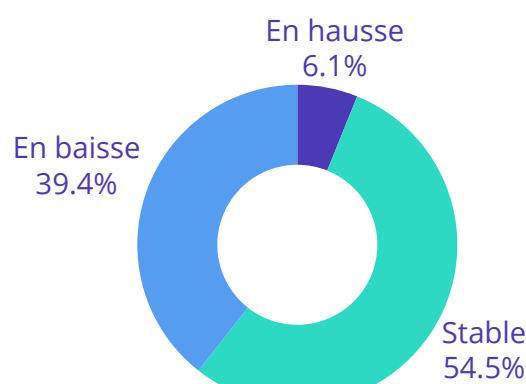
des commerçants jugent leur niveau de trésorerie faible

(32.4% satisfaisant - 26.5% moyen)

+ 7 points \*

## MARGE

Sur les 3 derniers mois, les commerçants jugent leur marge



+ 7 points \*

## EFFECTIFS

Au cours des 3 derniers mois,



16%

des commerçants ont eu une baisse d'effectif

(9.4% en hausse - 75% stable)

Sur les 3 prochains mois,



81%

des commerçants projettent un effectif stable

(0% en hausse - 19.4% en baisse)

## AVENIR



26.5%



47.1%

des commerçants envisagent l'avenir de façon optimiste

26.5%

Tendance annuelle solde d'opinion\*

+ 12.5 points

\*Solde d'opinion : différence entre la proportion de répondants ayant exprimé une opinion positive et celle ayant exprimé une opinion négative. La tendance annuelle exprimée résulte de la différence entre la perception du trimestre sous revu et de ce même trimestre l'année précédente.



CCI ARIÈGE - Trimestre 4 - 2023

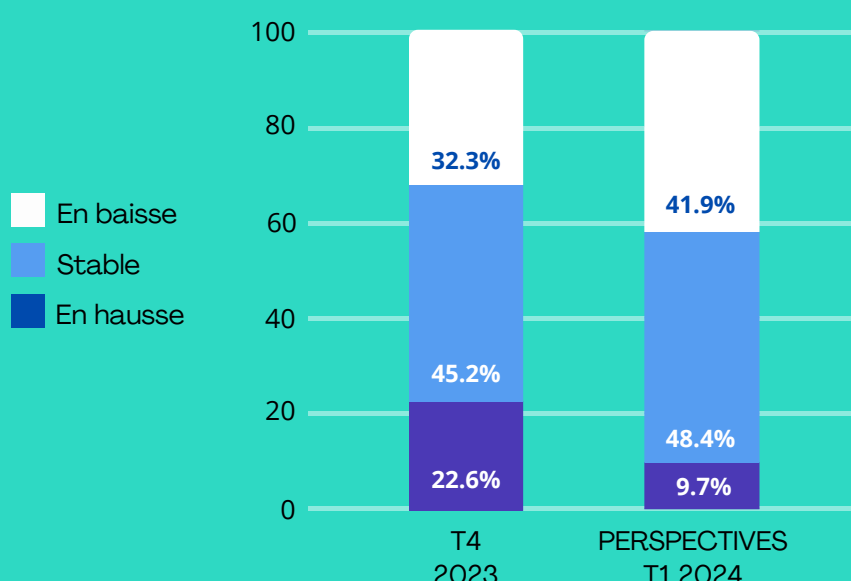
Sources : le baromètre de conjoncture est réalisé trimestriellement par le réseau des CCI d'Occitanie auprès de ses ressortissants (secteurs Industrie, Construction, Commerce, Services, CHR). L'enquête recueille l'opinion des entreprises sur leur activité et identifie les perspectives pour le trimestre suivant.



### T4 - FOCUS CAFÉS-HÔTELS-RESTAURANTS.

Une demande moins dynamique, les contraintes inflationnistes et du coût de l'énergie, des marges toujours contraintes qui pèsent sur la rentabilité et le moral des entreprises CHR ariégeoises au 4ème trimestre 2023.

## CHIFFRE D'AFFAIRES



45%

des CHR déclarent avoir un chiffre d'affaires équivalent à celui d'il y un an (T4 - 2022)

Evolution du solde d'opinion\* annuelle

- 15.6 points

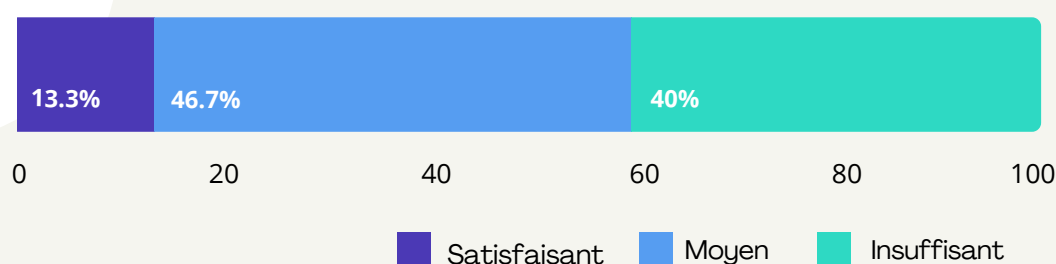
\*Solde d'opinion : différence entre la proportion de répondants ayant exprimé une opinion positive et celle ayant exprimé une opinion négative. La tendance annuelle exprimée résulte de la différence entre la perception du trimestre sous revu et de ce même trimestre l'année précédente..

40%

des CHR jugent le niveau de leur carnet de commandes insuffisant

- 6.7 points \*

## CARNET DE COMMANDE



## TRESORERIE

45,2 %

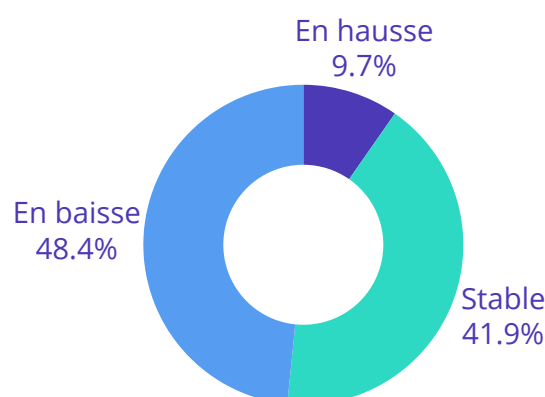
des CHR jugent leur niveau de trésorerie faible

(22.6% satisfaisant - 32.3% moyen)

- 31.2 points \*

## MARGE

Sur les 3 derniers mois, les CHR jugent leur marge



+ 11.3 points \*

## EFFECTIFS

Au cours des 3 derniers mois,



27%

des CHR ont eu une baisse d'effectif

(3.3% en hausse - 70% stable)

Sur les 3 prochains mois,



83%

des CHR projettent un effectif stable

(3.3% en hausse - 13.3% en baisse)

## AVENIR



22.6%



41.9%



35.5%

des CHR envisagent l'avenir de façon optimiste

Tendance annuelle solde d'opinion\*

- 4.2 points

\*Solde d'opinion : différence entre la proportion de répondants ayant exprimé une opinion positive et celle ayant exprimé une opinion négative. La tendance annuelle exprimée résulte de la différence entre la perception du trimestre sous revu et de ce même trimestre l'année précédente.



CCI ARIÈGE - Trimestre 4 - 2023

Sources : le baromètre de conjoncture est réalisé trimestriellement par le réseau des CCI d'Occitanie auprès de ses ressortissants (secteurs Industrie, Construction, Commerce, Services, CHR). L'enquête recueille l'opinion des entreprises sur leur activité et identifie les perspectives pour le trimestre suivant.

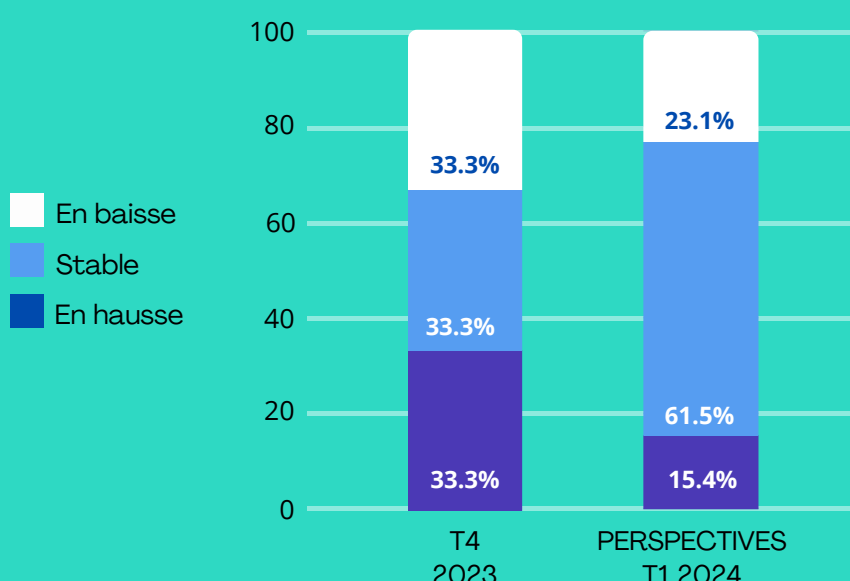




### T4 - Focus SERVICES.

Le secteur des services n'échappe pas au ralentissement général marqué par l'activité économique sur l'année 2023 mais il est celui qui résiste le mieux. La confiance des entreprises de services ariégeoises est présente sur le 4ème trimestre.

## CHIFFRE D'AFFAIRES



33%

des entreprises déclarent avoir un chiffre d'affaires équivalent à celui d'il y un an (T4 - 2022)

Evolution du solde d'opinion\* annuelle

+ 8.8 points

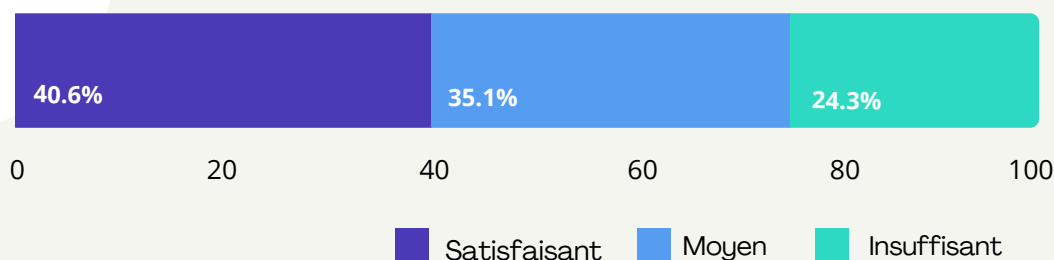
\*Solde d'opinion : différence entre la proportion de répondants ayant exprimé une opinion positive et celle ayant exprimé une opinion négative. La tendance annuelle exprimée résulte de la différence entre la perception du trimestre sous revu et de ce même trimestre l'année précédente..

41%

des entreprises jugent le niveau de leur carnet de commandes suffisant

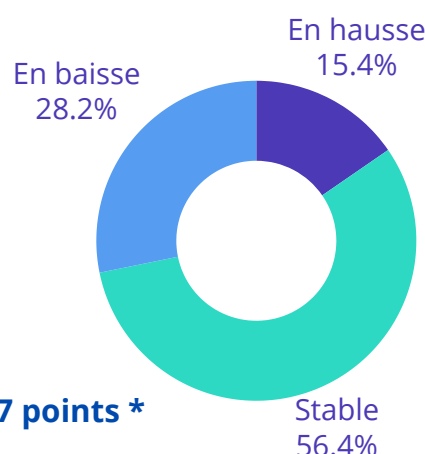
+ 16.2 points \*

## CARNET DE COMMANDE



## MARGE

Sur les 3 derniers mois, les entreprises de services jugent leur marge



+ 38.7 points \*

## TRESORERIE

51,3 %

des entreprises jugent leur niveau de trésorerie satisfaisant

(28.2% moyen - 20.5% insuffisant)

+ 30.8 points \*

## EFFECTIFS

Au cours des 3 derniers mois,



16%

des entreprises ont eu une baisse d'effectif

(7.9% en hausse - 76.3% stable)

Sur les 3 prochains mois,



87%

des entreprises projettent un effectif stable

(2.6% en hausse - 10.3% en baisse)

## AVENIR



17.9%



25.7%



56.4%

des entreprises de services envisagent l'avenir de façon optimiste

Tendance annuelle solde d'opinion\*



+ 32.6 points

\*Solde d'opinion : différence entre la proportion de répondants ayant exprimé une opinion positive et celle ayant exprimé une opinion négative. La tendance annuelle exprimée résulte de la différence entre la perception du trimestre sous revu et de ce même trimestre l'année précédente.



CCI ARIÈGE - Trimestre 4 - 2023

Sources : le baromètre de conjoncture est réalisé trimestriellement par le réseau des CCI d'Occitanie auprès de ses ressortissants (secteurs Industrie, Construction, Commerce, Services, CHR). L'enquête recueille l'opinion des entreprises sur leur activité et identifie les perspectives pour le trimestre suivant.